


MON COSTUME

CONSEILS

pour le porter et l'entretenir



JUPE DU COSTUME....

Aérer le vêtement après l'avoir porté, l'idéal étant de le faire à l'air libre les jours de brouillard.

Très important: ne pas l'exposer directement au soleil ou à la pleine lune.

Brosser les taches et repasser la jupe.

Selon la matière de la jupe, il faut faire attention à plusieurs choses.....



..... EN LAINE

- Aérer
- Brosser les taches et la poussière
- Rafrâchir avec de l'eau vinaigrée et une brosse à vêtements, ensuite repasser à sec
- Repasser à la vapeur depuis l'envers du tissu





..... EN SOIE

- Aérer
- Rafrâchir avec "Febreze" spray textile et de rafraîchissement contre les odeurs de transpiration
- Repasser à la vapeur sur l'envers du tissu! Attention à l'eau, qui pourrait tacher!




..... COTON OU DEMI-LIN

- Lavage à 30° - 40° en machine en cycle doux, essorer délicatement
- Laisser sécher
- Repasser sur l'envers du tissu encore humide



DEMI-LIN OU LIN PUR ORDINAIRE

- Avant le lavage, toujours laisser tremper les vêtements en lin pur ou mélangé dans de l'eau froide pendant 30 minutes --> préserve les fibres



BLOUSE & CHEMISIER DU COSTUME

Après avoir été porté, il est recommandé de laver le chemisier.

- Laver le lin pur ou mélangé dans de l'eau froide pendant 30 minutes avec une lessive complète (celle-ci contient des azurants optiques et des agents blanchissants).
- Suspendre le chemisier mouillé sur un cintre en plastique pour le faire sécher
- Mettre le chemisier en forme, y compris les manches et la dentelle
- Amidonner avec une aide au repassage, un spray d'amidon ou de l'eau d'amidon
- Repasser encore humide! mais pas trop chaud car le tissu risquerait de jaunir!

..... LAVAGE DU COTON, LIN PUR OU DEMI-LIN

- Laver le tissu avec un produit d'entretien facile à 30° - 40°
- Laver le tissu sans traitement d'entretien facile jusqu'à 60°.



..... TISSU MELANGÉ

- Lavage en cycle doux 30° - 40° avec une lessive pour linge délicat!

..... LAINE & SOIE

- Lavage à la main avec une lessive pour laine peu dosée
- Laisser sécher
- Repasser sur niveau 1
- Ne pas utiliser d'amidon



TABLIER DE COSTUME....

Selon les besoins, le tablier doit être lavé ou repassé après avoir été porté.

Les tabliers sont généralement (à quelques exceptions près) entreposés sur un cintre de serrage. Ne pas plier les tabliers en soie. La soie pourrait se briser en cas de pliage.



..... EN COTON OU DEMI-LIN

- Lavage selon la couleur 40°-60° --> ne jamais laisser dans l'eau - -> changement de couleur
- Repasser à l'état humide sur l'envers du tissu


..... TABLIERS DE BATISTE OU DE TULLE BLANCS

- Lavage dans un filet à linge avec une lessive pour linge délicat 40° - 60°
- Amidonner et rouler dans un linge éponge
- Laisser sécher
- Ne pas repasser trop longtemps au même endroit cela peut jaunir!




..... EN SOIE

- Défaire l'ourlet avant le lavage
- Lavage à la main avec une lessive pour soie avec 1 cuillère à soupe de vinaigre --> ne jamais laisser dans l'eau --> changement de couleur
- Suspendre mouillé, ne pas essorer
- Repasser sur l'envers du vêtement encore humide
- Recoudre l'ourlet





FICHUS DE COSTUME, GÖLLER & COLS

- Laver si nécessaire
- En cas d'incertitude, demander conseil à une couturière en costume



..... FICHU EN LAINE

Dessiner le fichu tricoté, croché ou filoché sur un morceau de tissu blanc avant de la laver

- Laver dans un filet à linge à moins 40°
- Epingler à l'état humide avec des épingles inoxydables
- Vaporiser d'amidon et laisser sécher --> selon le costume, garder l'arrondi au cou pour qu'il soit bien à plat quand on le porte
- Poser avec précision les éventuels rabats et les repasser légèrement

..... FICHU DE SOIE

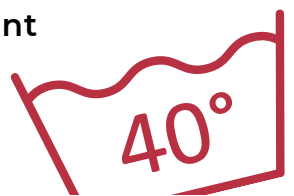
- Lavage à froid à moins 30° avec une lessive pour soie
- Ne pas amidonner, sinon la soie perd de son éclat
- Pour tendre, voir plus haut



..... FICHU EN ETOFFE

avec broderie en tulle ou en batiste

- Laver dans un filet à linge 40° - 60°
- Amidonner
- Repasser sur un support doux et sur l'envers du tissu!
- Ne pas repasser trop longtemps au même endroit, risque de jaunissement





BAS, CHAUSSETTES, MANCHETTES


Laver les chaussettes et les bas après les avoir portés.

- Laver le coton blanc à 40° - 60°
- Laver le coton-polyamide à 30° - 40°



..... EN LAINE & SOIE

- Lavage à la main avec une lessive pour laine ou soie
- Sécher à l'ombre entre deux serviettes
- Rafraîchir avec du Babyweiss
- Ne jamais utiliser d'eau de Javel, sinon la laine se dissout



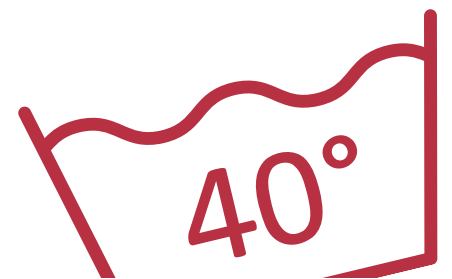
JUPONS & CULOTTES

Laver si nécessaire.
Retirer le ruban de satin coloré avant le lavage --> peut déteindre

- Laver à 60°
- Repasser



© Bernische Trachtenvereinigung



GÉNÉRALITÉS SUR L'ENTRETIEN DES COSTUMES

- Pour blanchir les vêtements blancs tels que les chemisiers, les dentelles, les fichus, les chaussettes et les manchettes, dissoudre environ 2 cuillères à soupe de poudre d'Enka ou 1 sachet de levure chimique dans de l'eau chaude et laisser tremper toute la nuit.

Laver ensuite avec un peu de poudre d'Enka et de la lessive universelle (qui contient un azurant optique ou un agent de blanchiment).

- La laque pour cheveux laisse des résidus sur les costumes traditionnels, les coiffes et les bijoux en argent. Si vous vous coiffez et vous portez un costume, recouvrez-le d'une serviette.

..... RANGEMENT

- La couturière se fera un plaisir de vous renseigner pour un stockage spécifique.
- Transporter les costumes dans des sacs à vêtement sombres
- Ranger les coiffes dans des boîtes à coiffes
- Ne pas oublier la protection contre les mites dans la boîte ou le sac à vêtements



© Urs Bigler, Photograph

..... VELOURS & BRODERIES

- Brossez avec une brosse à cheveux pour enfants
- ou
- N'appuyez que légèrement sur le rouleau-brosse à habits

..... COSTUMES POUR HOMMES

- Bien aérer après chaque utilisation
- Nettoyer à sec si nécessaire
- Brossez la coiffe avec une brosse à vêtements

